

TSE GmbH produit des sécurités collectives pour chaque métier



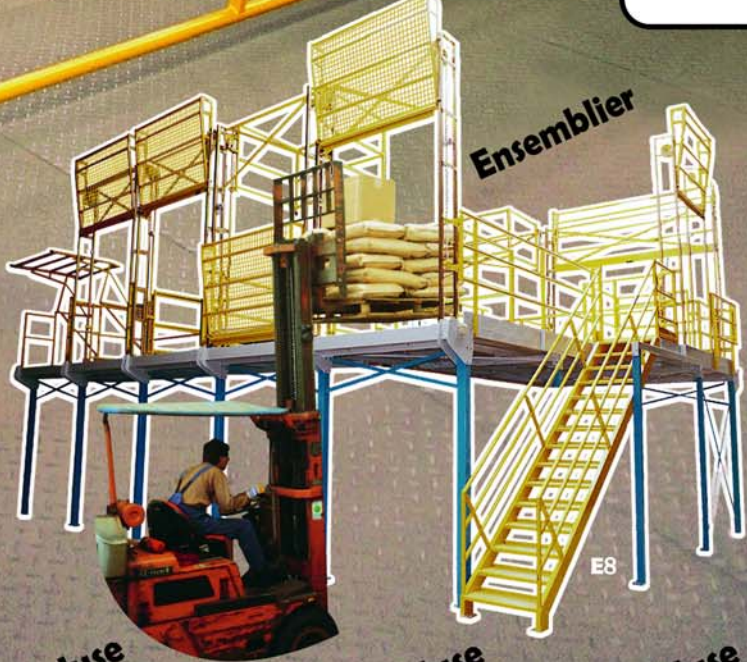
E1

Sas standard



E2

Barrière-écluse



E8

Ensemble



E3

Grille-écluse



E4

Porte-écluse



E5

Automate-écluse



E6

Système-écluse

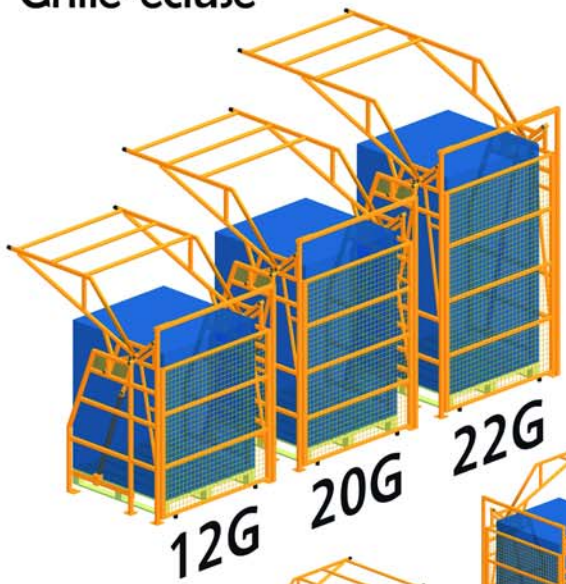


E7


TSE
GmbH

Technische
Sicherheitseinrichtungen
für Arbeitsschutz GmbH

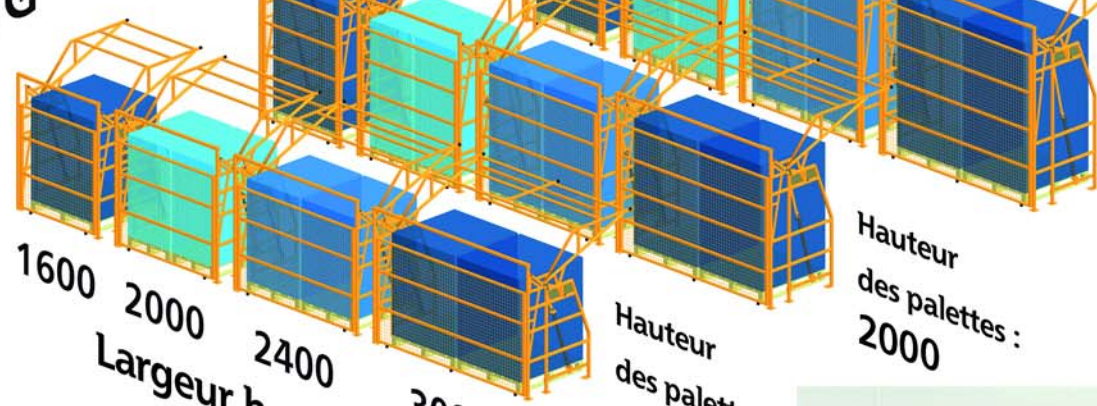
Grille-écluse



12G 20G 22G



E9

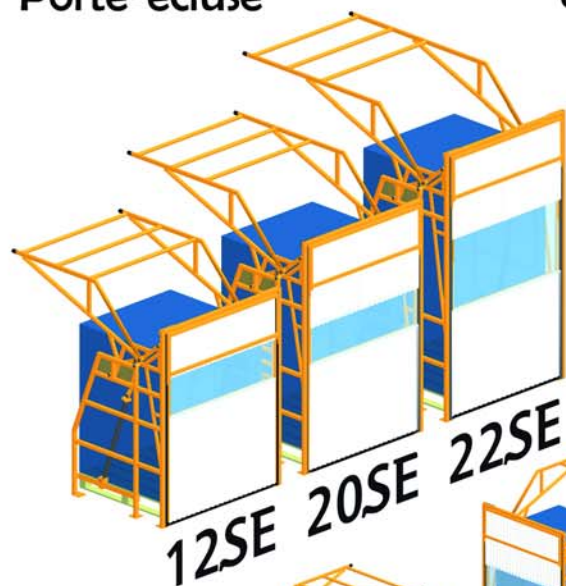


1600 2000 2400 3000
Largeur hors-tout

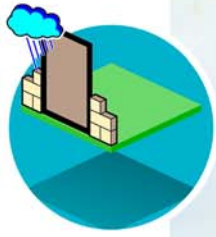
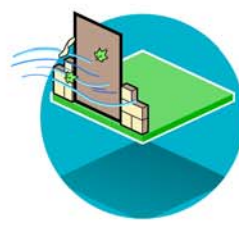
Hauteur des palettes : 1650

Hauteur des palettes : 2000
Hauteur des palettes : 2300

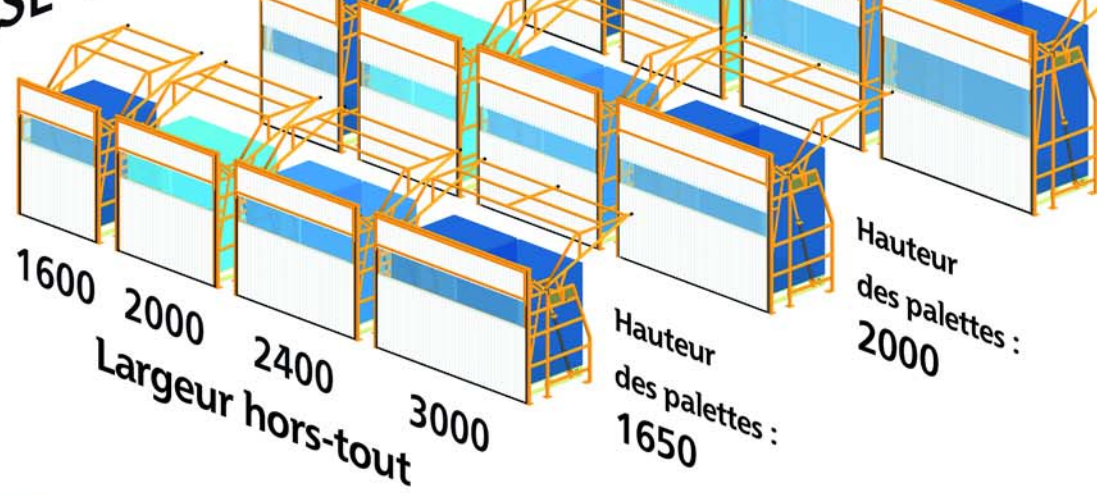
Porte-écluse



12SE 20SE 22SE



E10



1600 2000 2400 3000
Largeur hors-tout

Hauteur des palettes : 1650

Hauteur des palettes : 2000
Hauteur des palettes : 2300



Espace du sas non limité en hauteur



E21



E22



E23



E24



E25

Transit des big-bags



E26



E27



E28

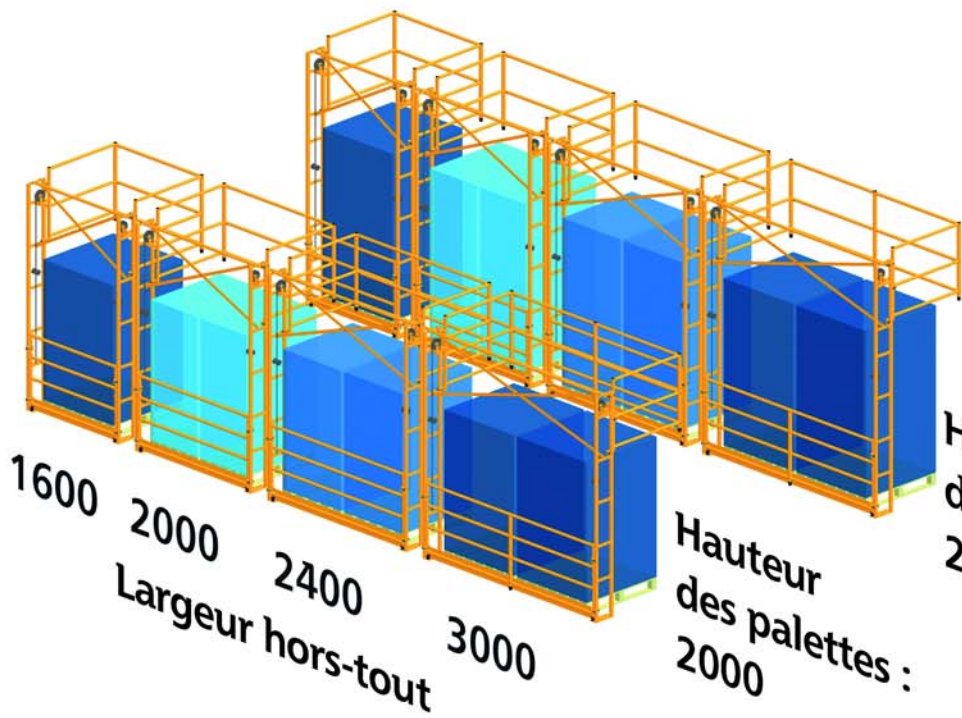


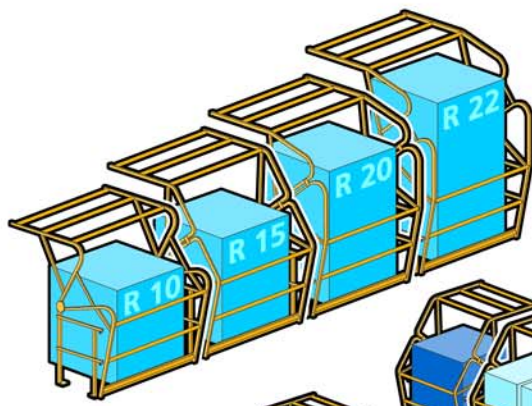
E29

TSE
G m b H

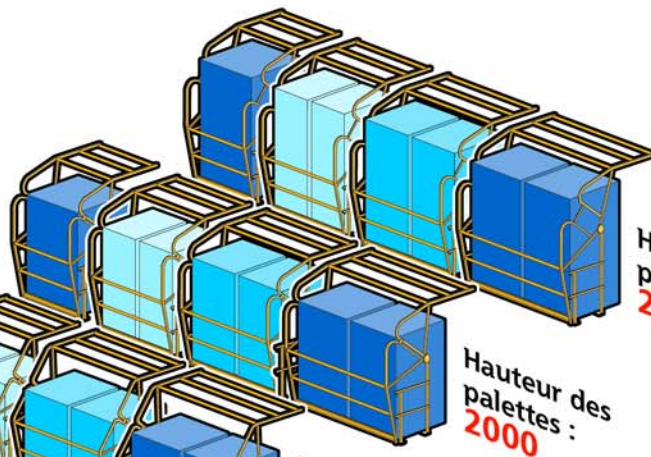
Schulstraße 1, • D - 54578 NOHN-EIFEL www.tsefa.com

Tél. : +49 (0)2696/1068 • Fax : +49 (0)2696/755 • tsefa@tsefa.com






1600 2000 2400 3000
Largeur hors-tout



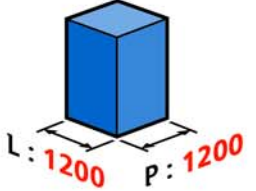
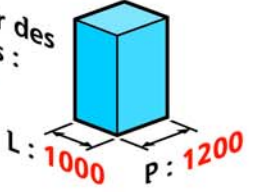
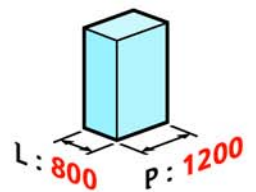
Hauteur des palettes : 2000



Hauteur des palettes : 1850

Hauteur des palettes : 1650

Palettes :



Côtes en mm



Barrière-écluse standard



E38



E39

100609/06 © 2009 Dipl. Ing. Michel ROUX

Plus d'informations sur...

www.tsefa.com

Tél 0049(0)2696/1068 • Fax 0049(0)2696/755